



Uputstva za korištenje

IRSUN aplikacija - stvorena za Vaš sustav IC grijanja.

Registracija

IRSUN



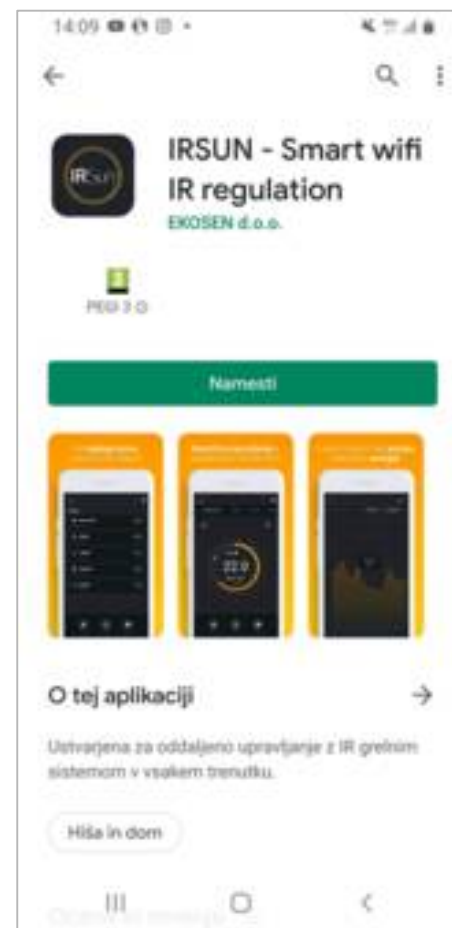
Provjerite kućni WiFi

Regulator grijanja IR Sun može se povezati samo s WiFi mrežom na 2.4 GHz. Ukoliko koristite mrežu na 5 GHz, Vaš ruter bit će potrebno namjestiti na 2.4 GHz!



Instaliraj aplikaciju

Na pametni telefon potrebno je instalirati aplikaciju IRSUN, koju možete pronaći u internetskim trgovinama Google Play odnosno App Store.

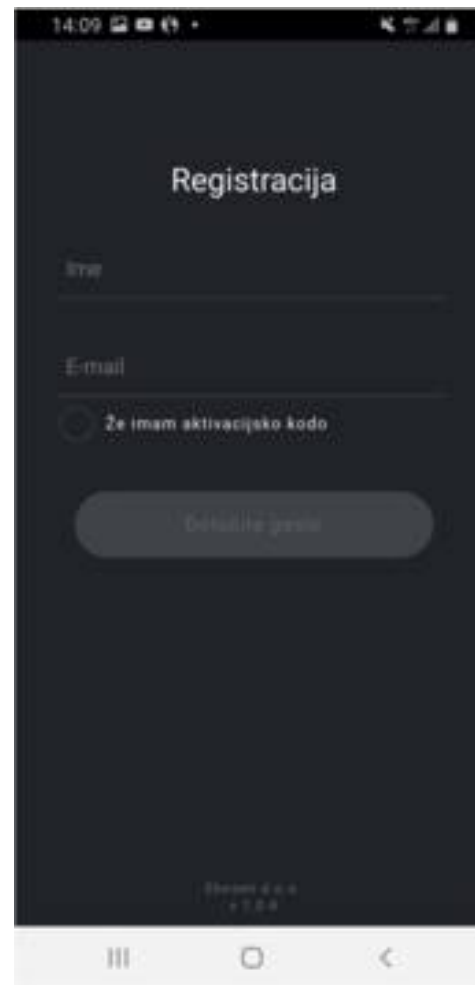


Registracija

Unesite svoje ime i e-mail adresu na koju ćete primiti verifikacijski kôd.

Kada ste to učinili, pritisnite tipku **“Odredite zaporku/Določite geslo”**

“Već imam aktivacijski kôd!/Že imam aktivacijsko kodo!” Odaberite ukoliko ste ranije započeli postupak registracije i samo ga želite dovršiti.

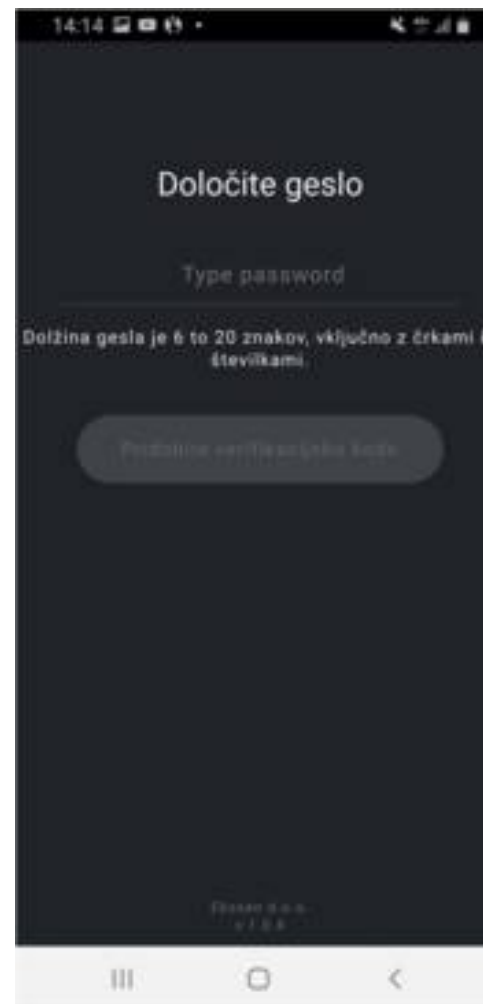


Odredi zaporku

Izaberite željeno zaporku za pristup Vašem sustavu IC grijanja.

Duljina zaporke mora biti između 6 i 20 znakova, te mora sadržavati **slova i znamenke**.

Kad ste unijeli Vašu zaporku, odaberite tipku **“Primi verifikacijski kôd/Pridobite verifikacijsko kodo”**



Aktivacija Vašeg računa

Na Vašu e-mail adresu poslan je verifikacijski kôd. Pažnja, ukoliko niste primili kôd, provjerite pretinac neželjene pošte.

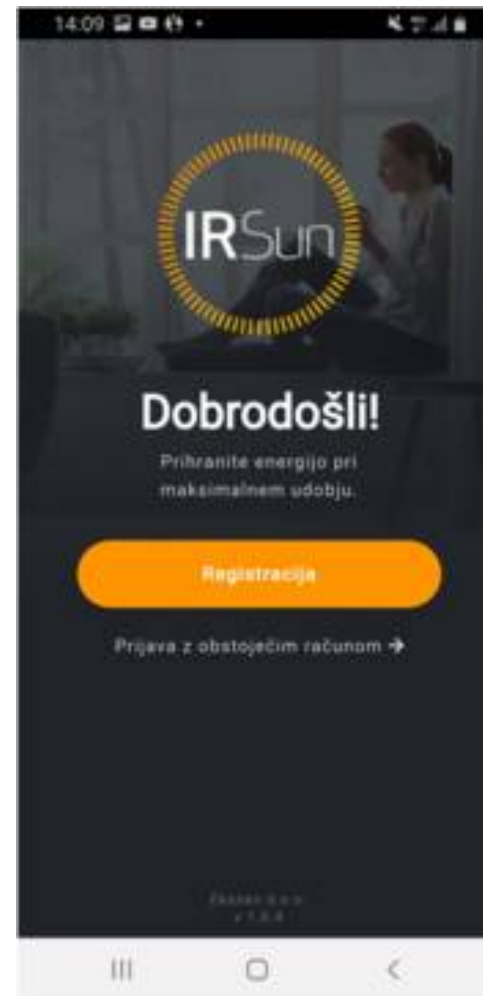
Unesite Vaš verifikacijski kôd u IRSUN aplikaciju te pritisnite tipku “**Aktiviraj**”.

Ukoliko je postupak bio uspješan, na ekranu će se prikazati obavijest o uspješnoj aktivaciji računa.



Prijava u aplikaciju

Sada se svojim korisničkim imenom i zaporkom prijavite u aplikaciju.



Dodaj uređaj

IR Sun regulator



Povežite se na kućni WiFi

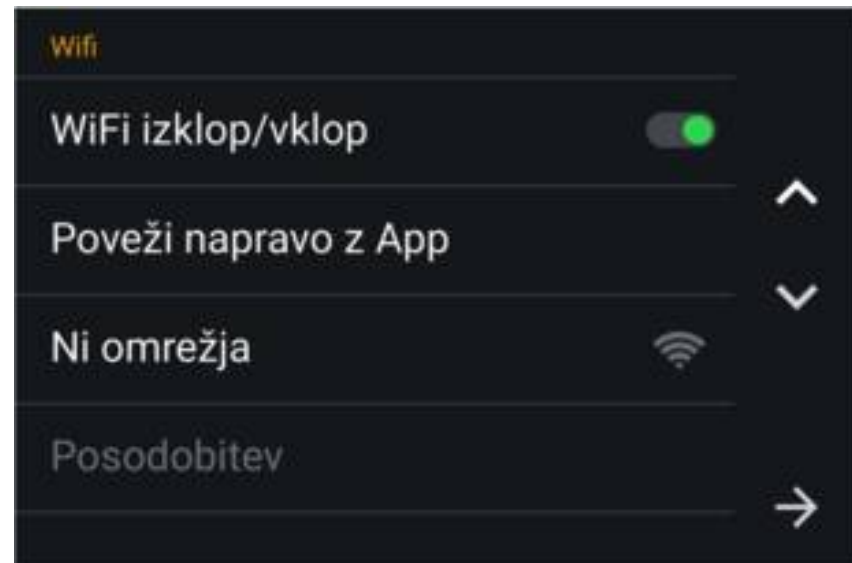
Pametnim telefonom spojite se na Wi-Fi mrežu na koju želite povezati IR Sun regulator.

Regulator se ne povezuje tj. ne pronalazi WiFi mrežu. Provjerite postavke Vašeg rutera. Ruter mora biti postavljen na 2.4 GHz mrežu. Ukoliko je na ruteru aktivirana mreža na 5 GHz, onemogućite ju za vrijeme povezivanja regulatora.



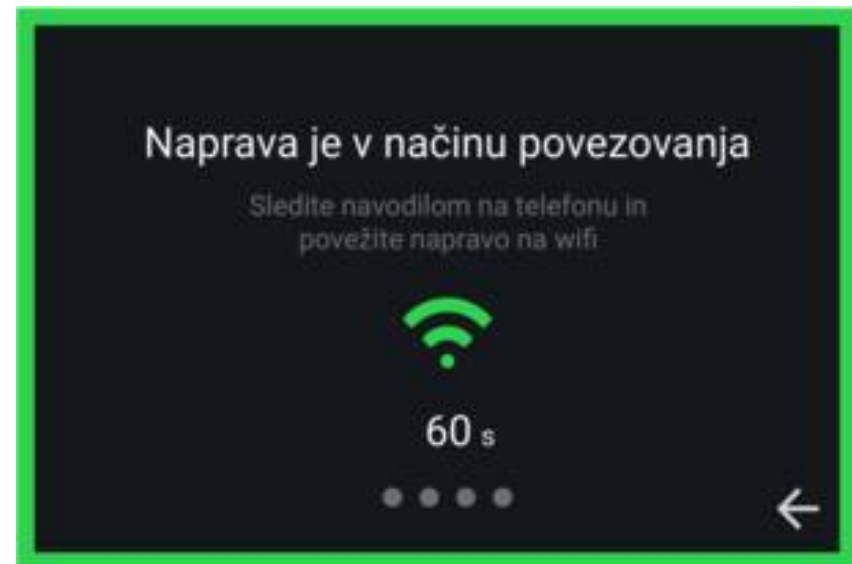
Povežite regulator s mrežom

1. Uđite u izbornik na IR Sun regulatoru
2. Odaberite ikonu "Wi-Fi"
3. Odaberite: Uključi pristupnu točku



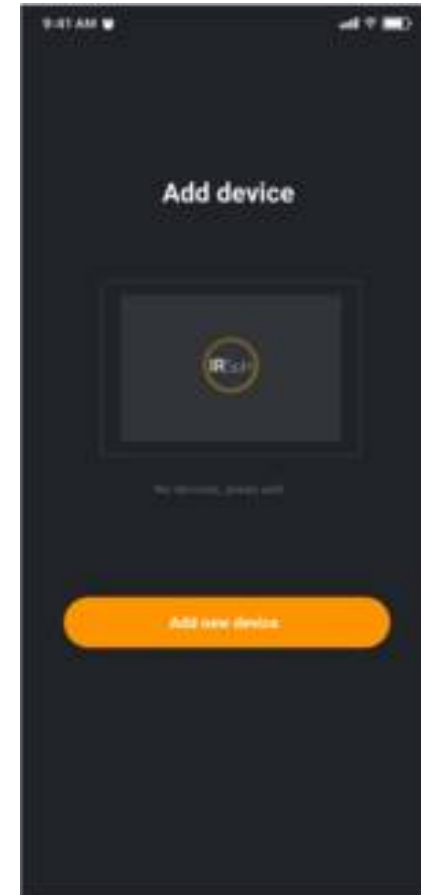
Pristupna točka vključena

IR Sun regulator će na period od 90 sekundi uključiti pristupnu točku kako biste ga mogli preko telefona povezati s mrežom.



Dodajte regulator na pametnom telefonu

Slijedite upute na ekranu pametnog telefona.



Dodaj novi uređaj

Ukoliko u objektu imate više IR Sun regulatora, možete putem aplikacije dodati i ostale uređaje.

To možete učiniti tako da na svom telefonu u osnovnom izborniku aplikacije IR Sun pritisnete tipku **Dodaj uređaj/Dodaj napravo** te ponovite postupak dodavanja uređaja.

