

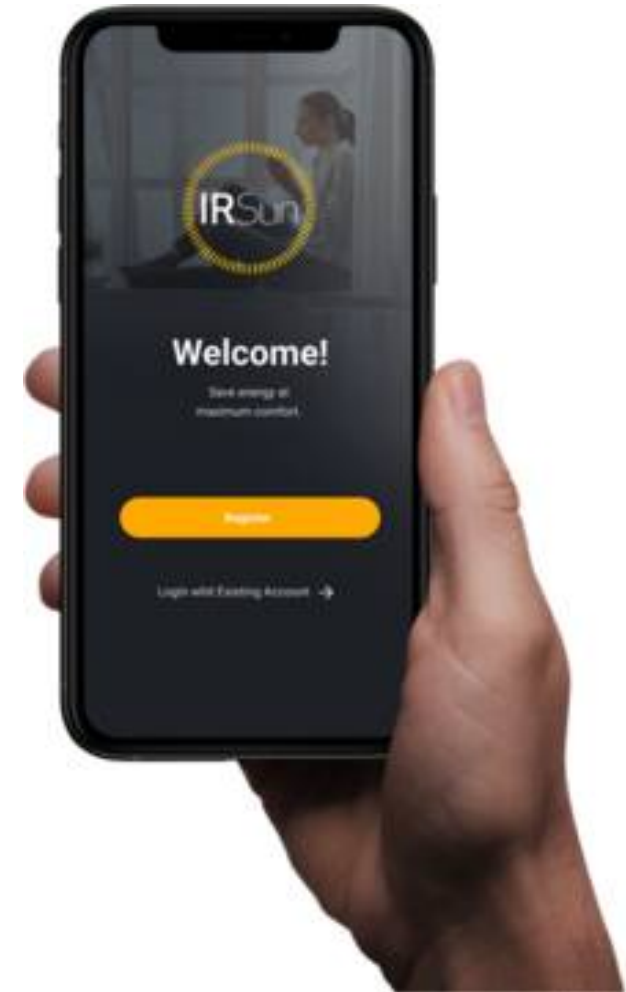


Navodila za uporabo

IRSUN aplikacija - ustvarjena za vaš sistem IR-ogrevanja.

Registracija

IRSUN



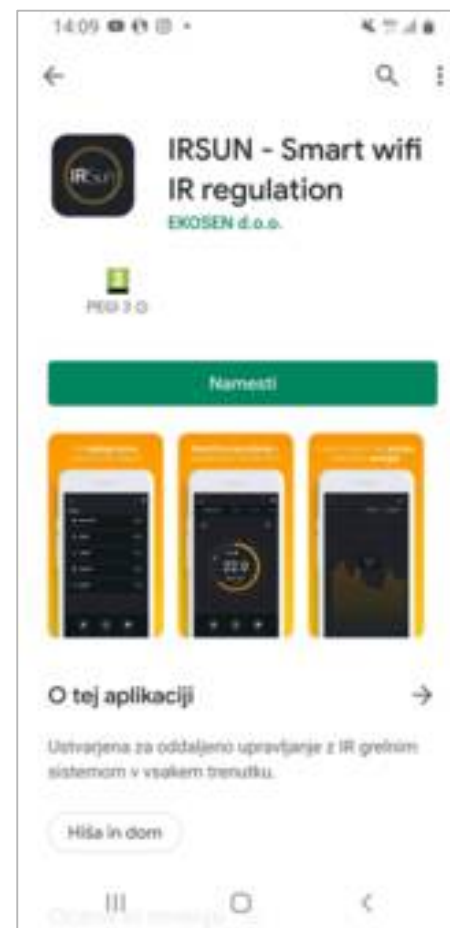
Preverite domači Wifi

Regulator ogrevanja IR Sun omogoča le povezavo z 2.4 GHz WiFi omrežjem. V kolikor uporabljate 5 GHz omrežje, je potrebno vaš usmerjevalnik nastaviti na 2.4 GHz!



Namesti aplikacijo

Na pametni telefon je potrebno namestiti IRSUN aplikacijo, katero si prenesete s spletne trgovine Google Play oz. App Store.



Registracija

Vnesite svoje ime in email naslov, na katerega boste prejeli potrditveno kodo.

Ko končate pritisnite gumb “**Določite geslo**”

Že imam aktivacijsko kodo! Izberite v kolikor ste že izpolnili postopek in ga morate samo končati.

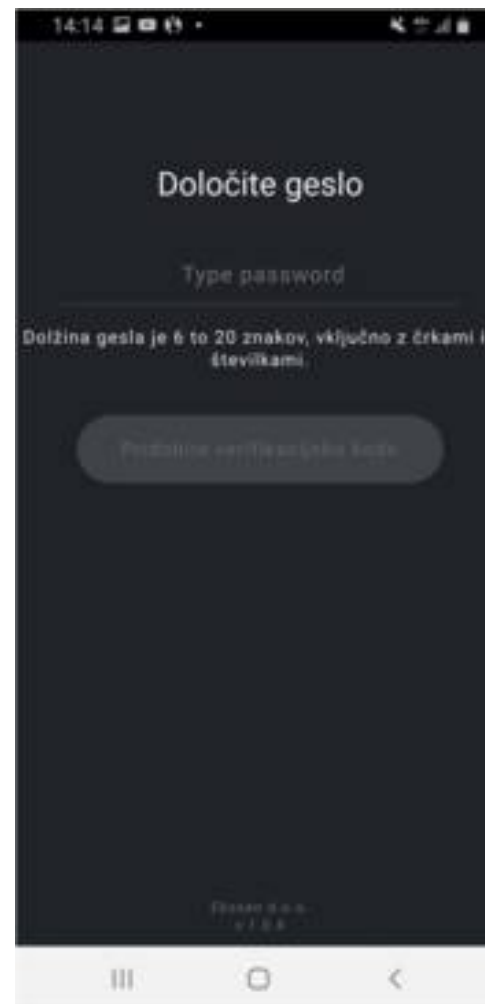


Določite geslo

Določite vaše zeleno geslo za dostop do vašega IR ogrevalnega sistema.

Dolžina gesla mora biti med 6 in 20 znaki, vsebovati mora **črke in številke**.

Ko ste izbrali vaše geslo, pritisnite gumb **“Pridobite verifikacijsko kodo”**



Aktivacija vašega računa

Na vaš email naslov je bila poslana verifikacijska koda. Pozor, v kolikor verifikacijske kode niste prejeli, preverite vsiljeno pošto.

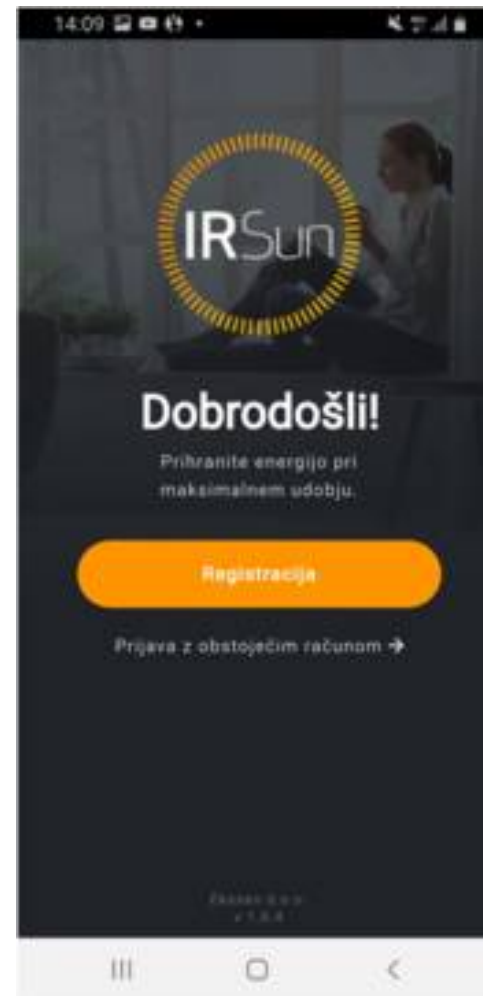
V IRSUN aplikacijo vnesite vašo verifikacijsko kodo in pritisnite gumb “**Aktiviraj**”.

Če je bil postopek uspešen, se vam bo izpisalo obvestilo o uspešni aktivaciji vašega računa.



Prijava v aplikacijo

Sedaj se z svojim uporabniškim imenom in geslom prijavite v aplikacijo.



Dodaj napravo

IR Sun regulator



Povežite se na domač Wifi

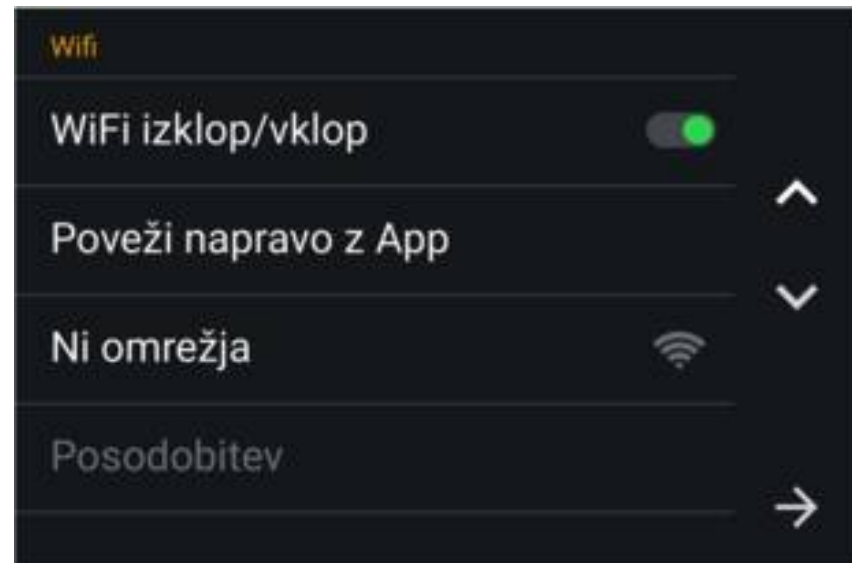
S pametnim telefonom se povežite z Wi-Fi omrežjem, na katerega želite povezati regulator IR Sun.

Regulator se ne poveže oz. ne najde WiFi omrežja. Preverite nastavitve vašega usmerjevalnika. Usmerjevalnik mora biti nastavljen na 2.4 GHz omrežje. V kolikor imate na usmerjevalniku aktivirano tudi 5 GHz omrežje, ga za čas povezovanja regulatorja onemogočite.



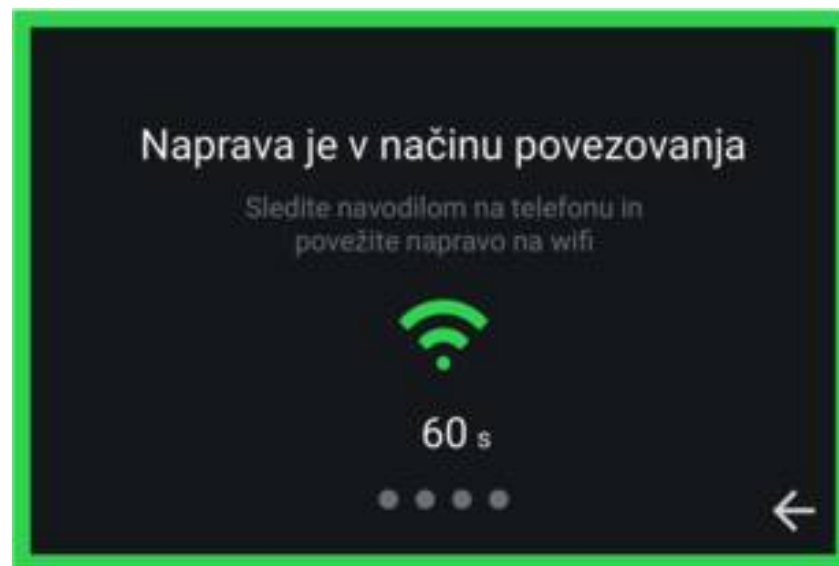
Regulator povežite v splet

1. Pojdite v meni na IR Sun regulatorju
2. Izberite ikono za Wi-Fi
3. Izberite: Vklopi dostopno točko



Dostopna točka vključena

IR Sun regulator bo za 90 sekund vključil dostopno točko, da se boste lahko preko telefona povezali na IR Sun regulator.



Dodajte regulator na pametnem telefonu

Sledite navodilom na pametnem telefonu.



Dodaj novo napravo

V kolikor imate v objektu več regulatorjev IR Sun, lahko dodate v aplikacijo tudi ostale naprave.

To storite tako, da na telefonu v aplikaciji IRSUN v osnovnem meniju pritisnete na gumb **Dodaj napravo** in ponovite postopek dodajanja naprave.

